

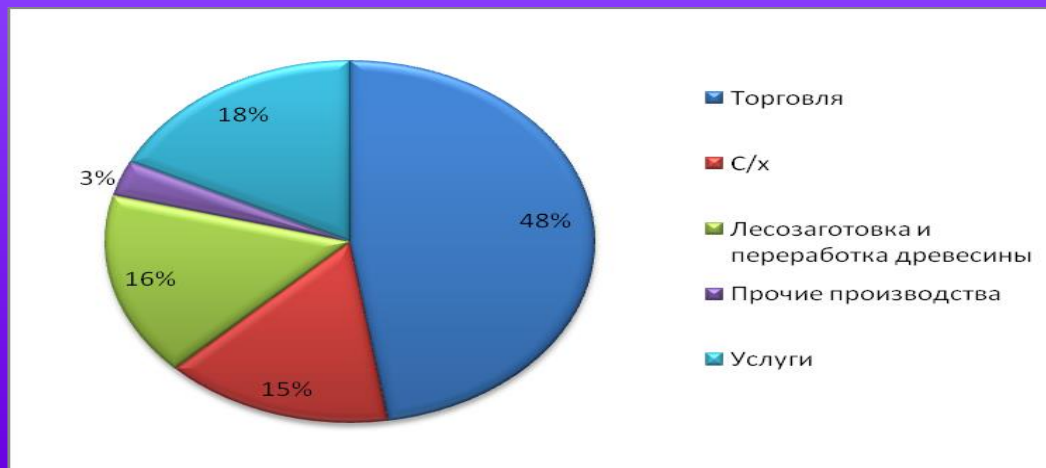
МАЛЫЙ БИЗНЕС ТЮХТЕТСКОГО РАЙОНА

ИТОГИ 2015 ГОДА

СТРУКТУРА СМСП 2014-2015 ГОДЫ

○ Заметный вклад в экономику района вносят предприятия малого и среднего бизнеса. На 01.01.2016 года в районе действуют 23 организаций малого бизнеса, 137 индивидуальных предпринимателя.

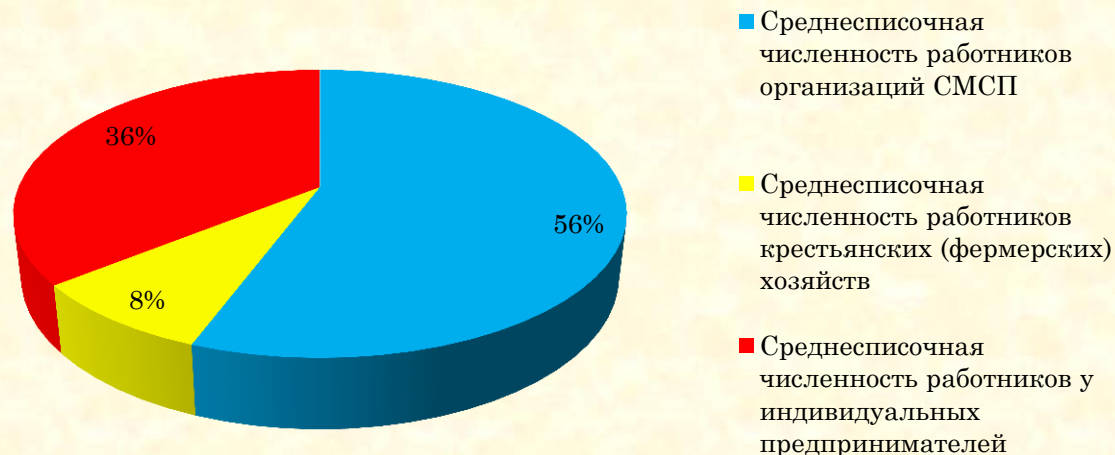
Вид деятельности	Количество субъектов малого и среднего предпринимательства, ед.	
	2014 г.	2015
Торговля	82	75
Сельское хозяйство	26	24
Лесозаготовка и переработка древесины	22	26
Прочие производства	3	5
Услуги	27	28
ВСЕГО	160	158



КОЛИЧЕСТВО РАБОТАЮЩИХ У СМСП

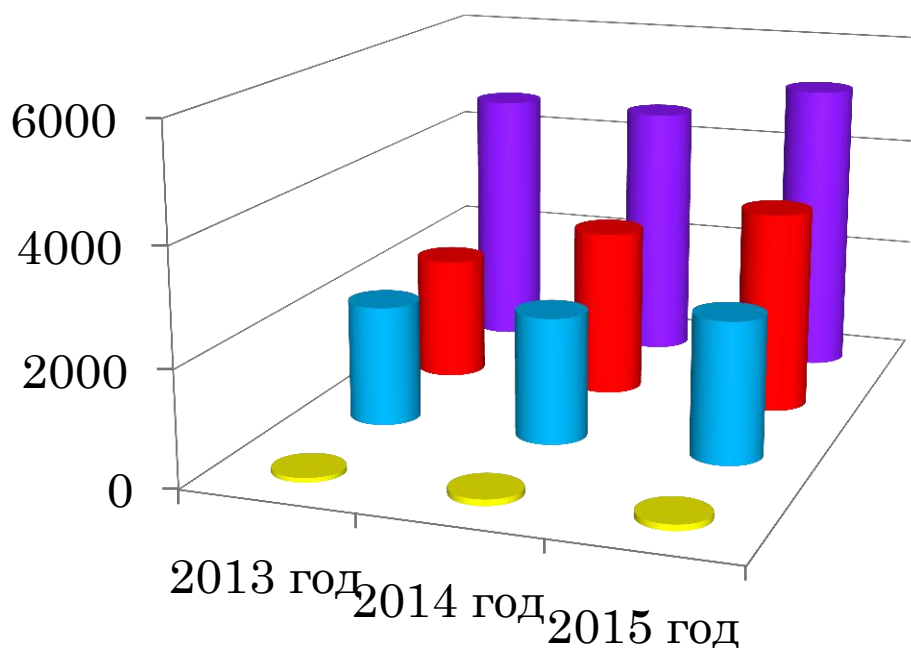
Наименование показателя	Ед.изм.	Год					
		2010	2011	2012	2013	2014	2015
Среднесписочная численность работников организаций СМСП	человек	263	269	225	215	209	229
Среднесписочная численность работников крестьянских (фермерских) хозяйств	человек	70	7	5	3	34	35
Среднесписочная численность работников у индивидуальных предпринимателей	человек	280	100	142	209	135	147

Среднесписочная численность работающих у СМСП в 2015 году



АНАЛИЗ НАЛОГОВЫХ ПОСТУПЛЕНИЙ СМСП

Налоговые поступления	2013 год	2014 год	2015 год
От ИП (за искл.НДФЛ), тыс.руб.	2 171,2	2 953,5	3 556,5
От КФХ (за искл.НДФЛ) тыс.руб.	83,5	114,9	110,0
От юридических лиц (за искл.НДФЛ) тыс.руб.	2 105,8	2 214,1	2 467,1
НДФЛ, тыс.рублей	4 634,1	4 580,8	5 205,3
Налоговые поступления всего, тыс.руб.	8 994,6	9 863,3 (110%)	11 338,9 (115%)



■ От КФХ (за искл.НДФЛ) тыс.руб.

■ От юридических лиц (за искл.НДФЛ) тыс.руб.

■ От ИП (за искл.НДФЛ), тыс.руб.

■ НДФЛ, тыс.рублей

Муниципальная поддержка СМСП

В течение 2015 года, как и в предыдущие годы функционировала муниципальная программа «Поддержка и развитие субъектов малого и среднего предпринимательства на территории Тухтетского района». Финансирование программы в 2015 году составило 3161,1 тыс.руб. с учетом софинансирования из федерального и краевого бюджетов



ВИДЫ МУНИЦИПАЛЬНОЙ ПОДДЕРЖКИ ЗА 2015 ГОД

- 1. Консультационно-информационную поддержку в 2015 году получили около 50 субъектов малого предпринимательства;
- 2. Финансовую поддержку 8 субъектов малого предпринимательства, что на 3 субъекта больше, чем в 2014 году по следующим направлениям:
 - - новое оборудование;
 - - авансовый лизинговый платеж;
 - - лизинговый платеж.

РЕЗУЛЬТАТЫ МУНИЦИПАЛЬНОЙ ПОДДЕРЖКИ

Показатель	2012	2013	2014	2015
Количество СМСП получивших финансовую поддержку, ед.	3	4	5	8
Количество созданных рабочих мест, ед.	2	5	7	9
Количество сохраненных рабочих мест, ед.	6	32	77	50
Объем привлеченных инвестиций , млн.руб.	1,9	5,4	9	7,9

